



M.R.M. COMERCIAL
Sociedad Anónima



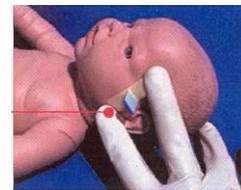
NeoHOLD

Catálogo e Instrucciones de Uso

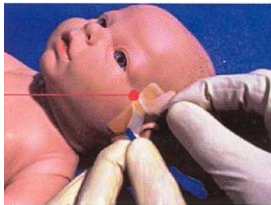
1. Antes de aplicar el NeoHOLD, asegúrese de que la piel está limpia y seca de acuerdo al protocolo del Hospital



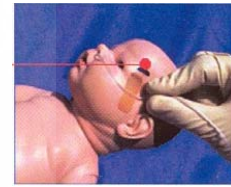
2. Retirar una lámina de NeoHOLD de la superficie soporte transparente. Aplicar sobre la piel y sujetar en el sitio durante al **menos 30 seg.**



3. Quitar la tira transparente superior deslizando desde cualquier extremo



4. Situar la cánula sobre el centro del NeoHOLD, doblar la mitad que tiene la lengüeta azul sobre la misma y presionar suavemente para asegurar.



5. Para retirar o reposicionar la cánula, tirar suavemente de la lengüeta azul, mientras se sujeta la base hidrocóide sobre la piel.



6. Para retirar el NeoHOLD del bebe, tirar de forma suave de la base hidrocóide, mientras se va humedeciendo con un bastoncillo mojado en agua.



NEOTECH
Products, Inc.

Edición Abril/2009