


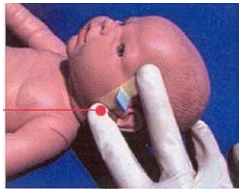
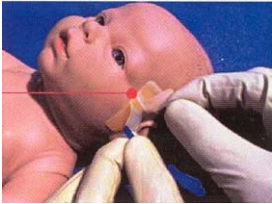
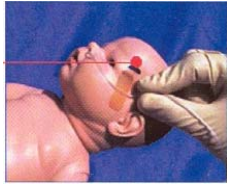




M.R.M. COMERCIAL.
Sociedad Anónima



NeoHOLD

Catálogo e Instrucciones de Uso

<p>1. Antes de aplicar el NeoHOLD, asegúrese de que la piel está limpia y seca de acuerdo al protocolo del Hospital</p> 	<p>2. Retirar una lámina de NeoHOLD de la superficie soporte transparente. Aplicar sobre la piel y sujetar en el sitio durante al menos 30 seg.</p> 
<p>3. Quitar la tira transparente superior deslizando desde cualquier extremo</p> 	<p>4. Situar la cánula sobre el centro del NeoHOLD, doblar la mitad que tiene la lengüeta azul sobre la misma y presionar suavemente para asegurar.</p> 
<p>5. Para retirar o reposicionar la cánula, tirar suavemente de la lengüeta azul, mientras se sujeta la base hidrocoloide sobre la piel.</p> 	<p>6. Para retirar el NeoHOLD del bebe, tirar de forma suave de la base hidrocoloide, mientras se va humedeciendo con un bastoncillo mojado en agua.</p> 

NEOTECH
Products, Inc.